

Relatório Mensal de Atividades

(FATURAMENTO)

Responsável: Luzimar Ribeiro da Rocha

Abril/2022

SUMÁRIO

1. INDICADORES E METAS CONTRATUAIS 2
2. ANÁLISE CRÍTICA, PRESPECTIVAS DE MELHORIAS DAS ATIVIDADES.....5

1. INDICADORES E METAS CONTRATUAIS

No mês de Abril/2022 foram faturados 139.593 BPAs, com volume de atendimentos de ordem de Boletins de atendimentos, sendo 10.171 boletins de atendimentos de emergência e 1.172 boletins ambulatoriais.

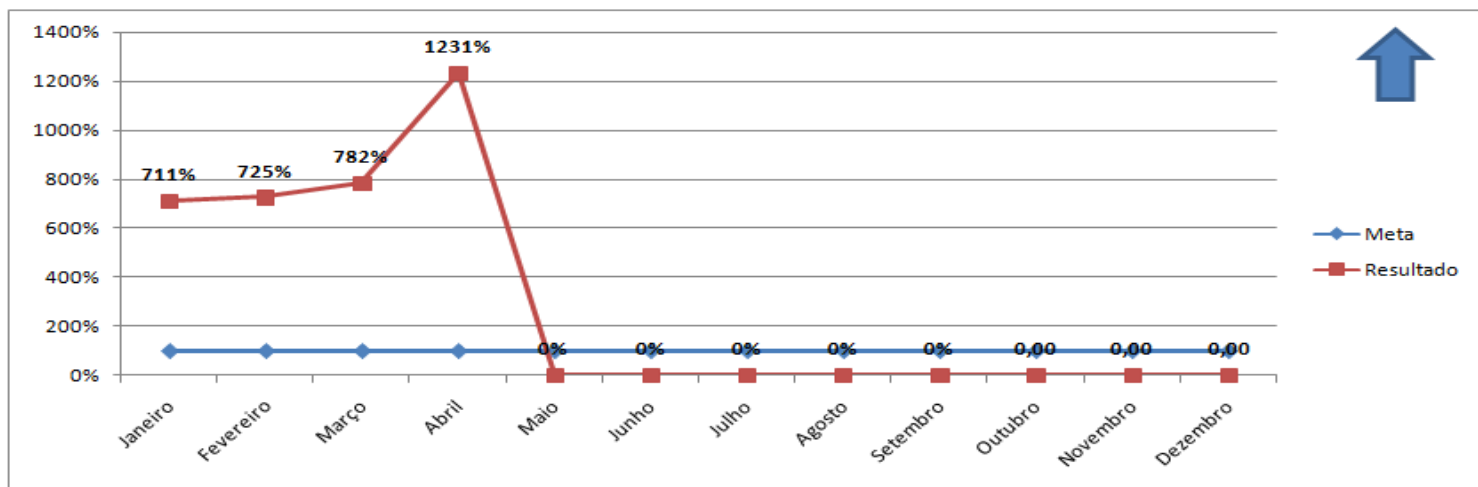
| | Janeiro | Fevereiro | Março | Abril | Maior | Junho | Julho | Agosto | Setembro | Outubro | Novembro | Dezembro |
|--------------------------------------|---------|-----------|--------|---------|-------|-------|-------|--------|----------|---------|----------|----------|
| Número de BPA e APACs apresentados | 65.443 | 62.455 | 96.188 | 139.593 | | | | | | | | |
| Número de atendimentos ambulatoriais | 9207 | 8617 | 12.307 | 11.343 | | | | | | | | |

| Alimentação do SIA/SUS | | | | | | | | | | | | |
|------------------------|---------|-----------|-------|-------|---------|---------|---------|---------|----------|---------|----------|----------|
| Mês | Janeiro | Fevereiro | Março | Abril | Maior | Junho | Julho | Agosto | Setembro | Outubro | Novembro | Dezembro |
| Meta | 100% | 100% | 100% | 100% | 100% | 100% | 100% | 100% | 100% | 100% | 100% | 100% |
| Resultado | 711% | 725% | 782% | 1231% | #DIV/0! | #DIV/0! | #DIV/0! | #DIV/0! | #DIV/0! | #DIV/0! | #DIV/0! | #DIV/0! |

Quadro 1 – Alimentação do SIA/SUS – Ficha PEG

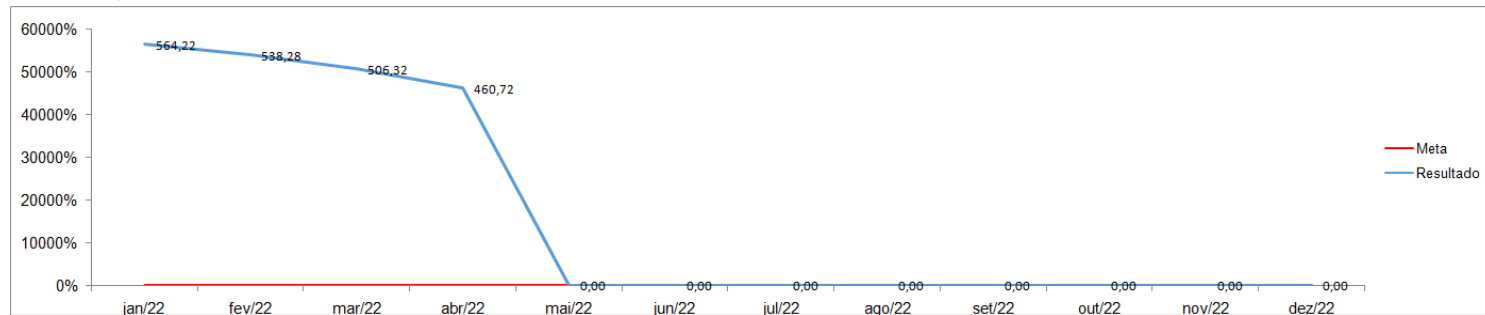
Fonte: adaptado pelo autor - PEG SIA/SUS

Quadro 2 – Gráfico SIA/SUS (META 26)



Fonte: adaptado pelo autor - PEG SIA/SUS

Quadro 3 – Gráfico da Média de BPA



Fonte: adaptado pelo autor - Ficha PEG: Média de BPA

Resultado e Análise do Resultado:

Indicador classificado como ótimo com análise de tendência apontada para o melhor sentido do indicador.

Foram apresentadas o total de 1.221 AIH's com 0 reapresentação da competência de março, com volume de internações de 1.137 pacientes internados.

Quadro 4 – Alimentação do SIH/SUS – Ficha PEG

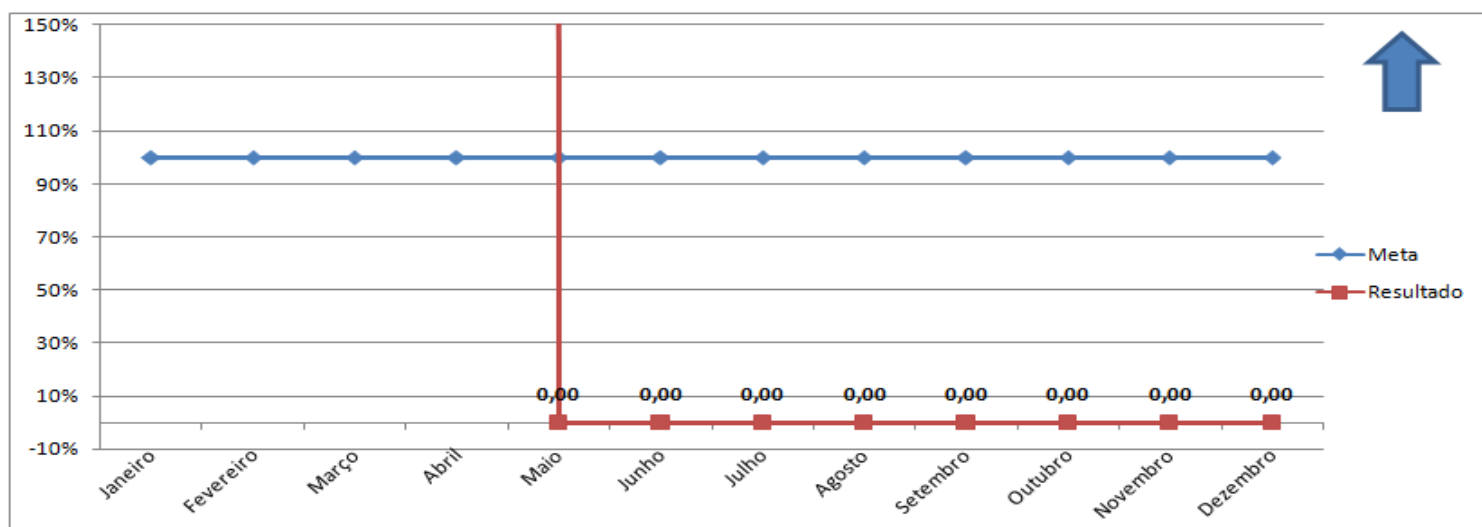
| | Janeiro | Fevereiro | Março | Abril | Maiο | Junho | Julho | Agosto | Setembro | Outubro | Novembro | Dezembro |
|--|---------|-----------|-------|-------|------|-------|-------|--------|----------|---------|----------|----------|
| Número de AIH apresentada no mês | 1.174 | 1.199 | 1.297 | 1.221 | | | | | | | | |
| Número de internações realizadas na Unidade no mês | 1.169 | 1.046 | 1.198 | 1.137 | | | | | | | | |

Alimentação do SIH/SUS

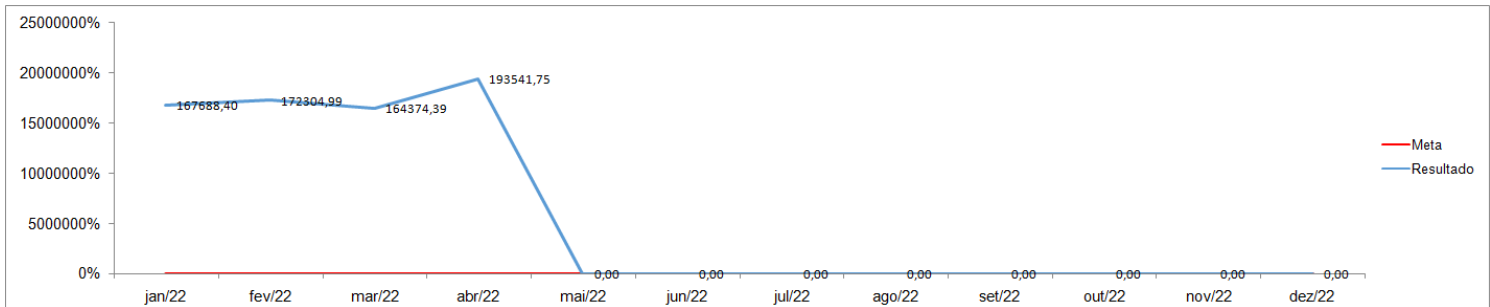
| Mês | Janeiro | Fevereiro | Março | Abril | Maiο | Junho | Julho | Agosto | Setembro | Outubro | Novembro | Dezembro |
|-----------|---------|-----------|---------|---------|---------|---------|---------|---------|----------|---------|----------|----------|
| Meta | 100% | 100% | 100% | 100% | 100% | 100% | 100% | 100% | 100% | 100% | 100% | 100% |
| Resultado | 1004,3 | 1146,27 | 1082,64 | 1073,88 | #DIV/0! | #DIV/0! | #DIV/0! | #DIV/0! | #DIV/0! | #DIV/0! | #DIV/0! | #DIV/0! |

Fonte: adaptado pelo autor - PEG SIH/SUS

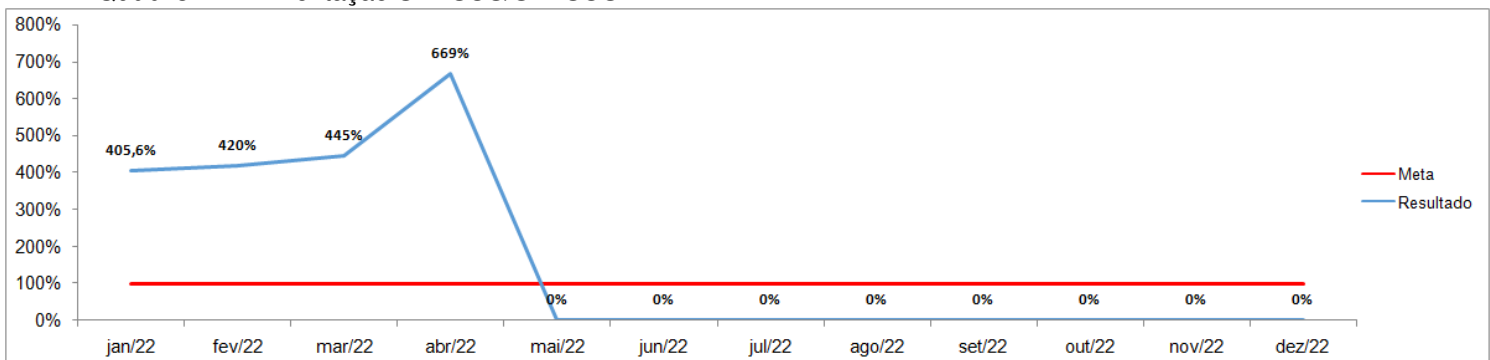
Quadro 5 – Gráfico do SIH/SUS –



Fonte: adaptado pelo autor - PEG SIH/SUS

Quadro 6 - Média de AIH – Ficha PEG

Fonte: adaptado pelo autor - PEG Média de AIH

Quadro 7 – Alimentação SIH-SUS/SIA-SUS

Fonte: adaptado pelo autor - PEG SIH/SUS-SIA/SUS

Resultado e Análise do Resultado:

Indicador classificado como ótimo com análise de tendência apontada para o melhor sentido do indicador.

A taxa de glosa apresentada no mês de Março/2022 foi de 0,0%, ficando acima da meta contratual, tendo 0 exclusões de AIH's de capacidade instalada, falta de habilitação e sem serviço ou classificação.

2. ANÁLISE CRÍTICA, PERSPECTIVAS DE MELHORIAS DAS ATIVIDADES

Resultado e Análise do Resultado:

O indicador de BPA foi classificado como ótimo, com análise de tendência apontada como favorável para o próximo período. O indicador de AIH também se apresenta como ótimo.

O indicador de taxa de glosa foi classificado como ótimo em comparação com os resultados, permanecendo dentro da meta.

Rio de Janeiro, 11 de Maio de 2022.

Luzimar Ribeiro da Rocha
Coord. Faturamento
HEGV/IPCEP